

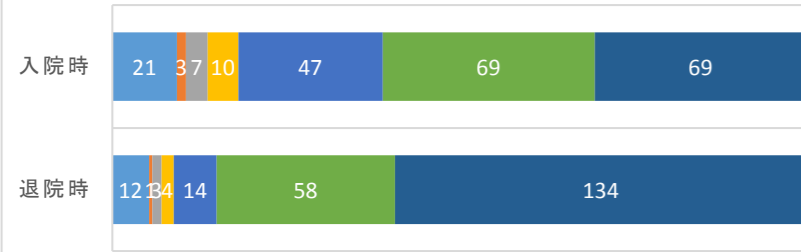
2020年度
回復期病棟入退院時FIM変化

2020年度退院総数 228名
集計除外対象者 2名

食事	1	2	3	4	5	6	7
退院時	12	1	3	4	14	58	134
入院時	21	3	7	10	47	69	69

FIM(食事)

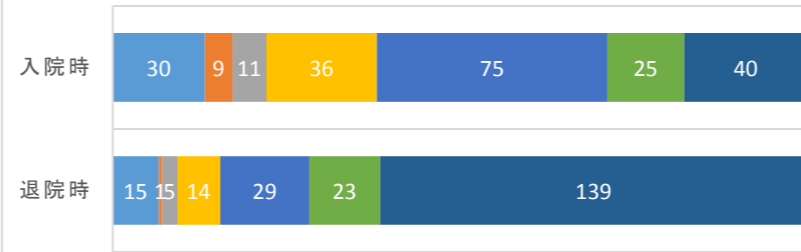
■1 ■2 ■3 ■4 ■5 ■6 ■7



整容	1	2	3	4	5	6	7
退院時	15	1	5	14	29	23	139
入院時	30	9	11	36	75	25	40

FIM(整容)

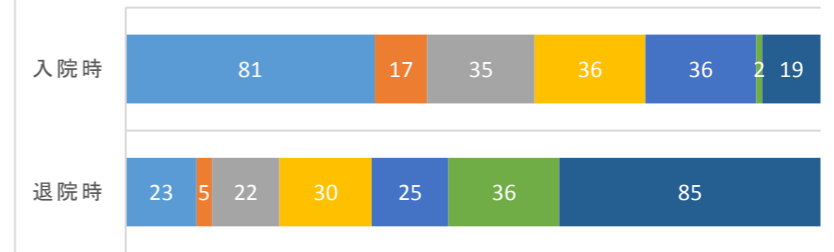
■1 ■2 ■3 ■4 ■5 ■6 ■7



清潔	1	2	3	4	5	6	7
退院時	23	5	22	30	25	36	85
入院時	81	17	35	36	36	2	19

FIM(清潔)

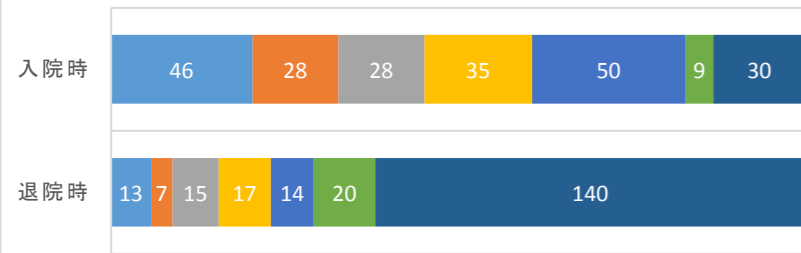
■1 ■2 ■3 ■4 ■5 ■6 ■7



更衣(上)	1	2	3	4	5	6	7
退院時	13	7	15	17	14	20	140
入院時	46	28	28	35	50	9	30

FIM(更衣/上)

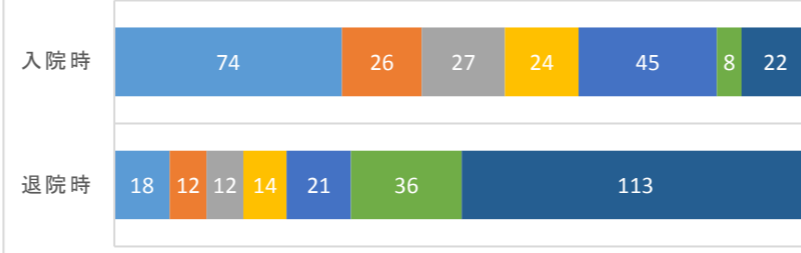
■1 ■2 ■3 ■4 ■5 ■6 ■7



更衣(下)	1	2	3	4	5	6	7
退院時	18	12	12	14	21	36	113
入院時	74	26	27	24	45	8	22

FIM(更衣/下)

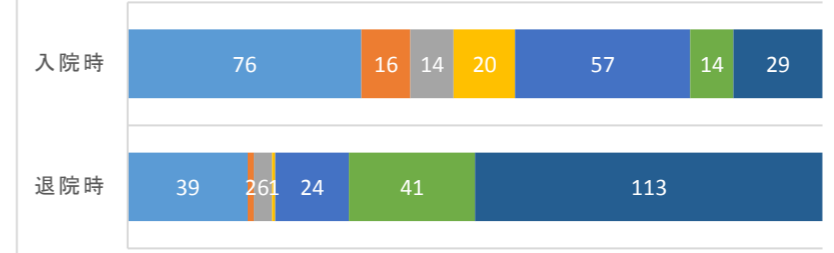
■1 ■2 ■3 ■4 ■5 ■6 ■7



トイレ動作	1	2	3	4	5	6	7
退院時	39	2	6	1	24	41	113
入院時	76	16	14	20	57	14	29

FIM(トイレ動作)

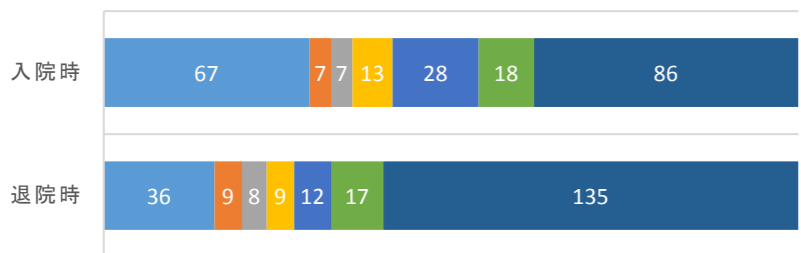
■1 ■2 ■3 ■4 ■5 ■6 ■7



排尿管理	1	2	3	4	5	6	7
退院時	36	9	8	9	12	17	135
入院時	67	7	7	13	28	18	86

FIM(排尿管理)

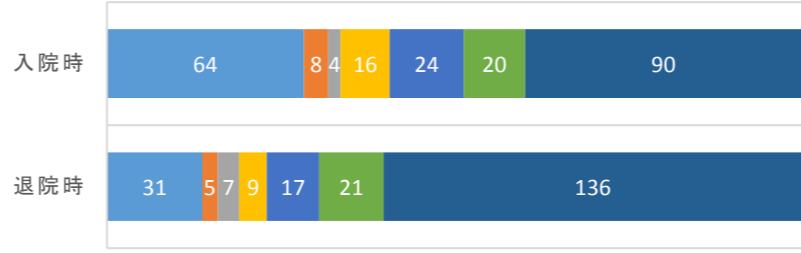
■1 ■2 ■3 ■4 ■5 ■6 ■7



排便管理	1	2	3	4	5	6	7
退院時	31	5	7	9	17	21	136
入院時	64	8	4	16	24	20	90

FIM(排便管理)

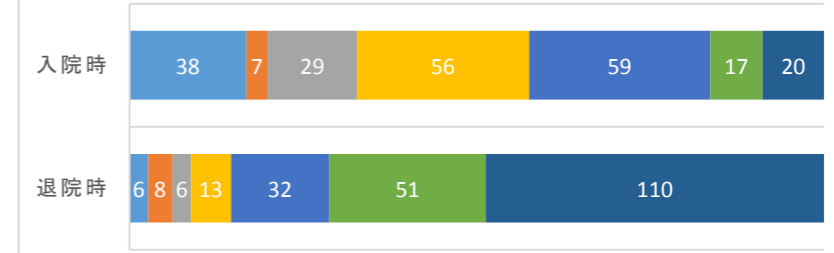
■1 ■2 ■3 ■4 ■5 ■6 ■7



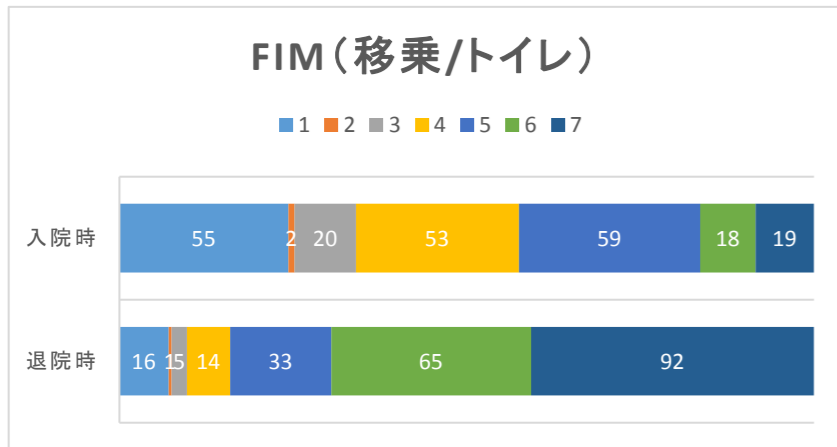
移乗(ベッド等)	1	2	3	4	5	6	7
退院時	6	8	6	13	32	51	110
入院時	38	7	29	56	59	17	20

FIM(移乗/ベッド等)

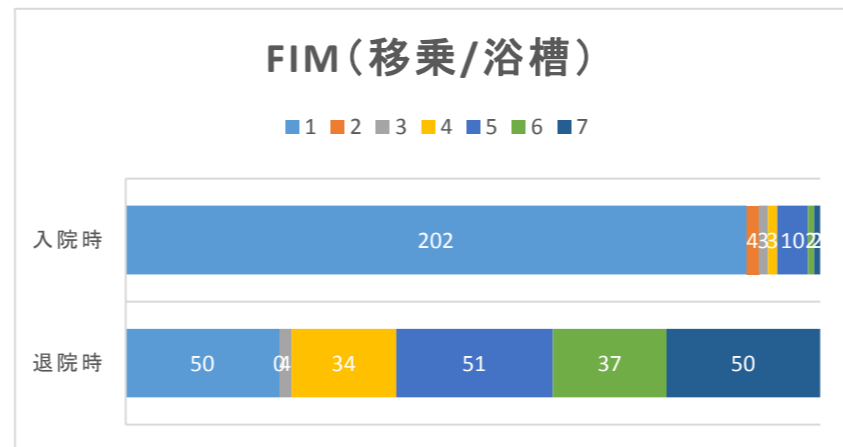
■1 ■2 ■3 ■4 ■5 ■6 ■7



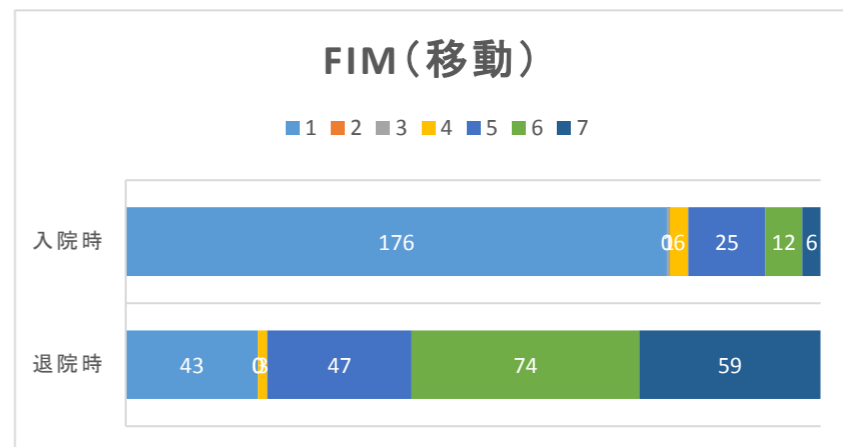
移乗(トイレ)	1	2	3	4	5	6	7
退院時	16	1	5	14	33	65	92
入院時	55	2	20	53	59	18	19



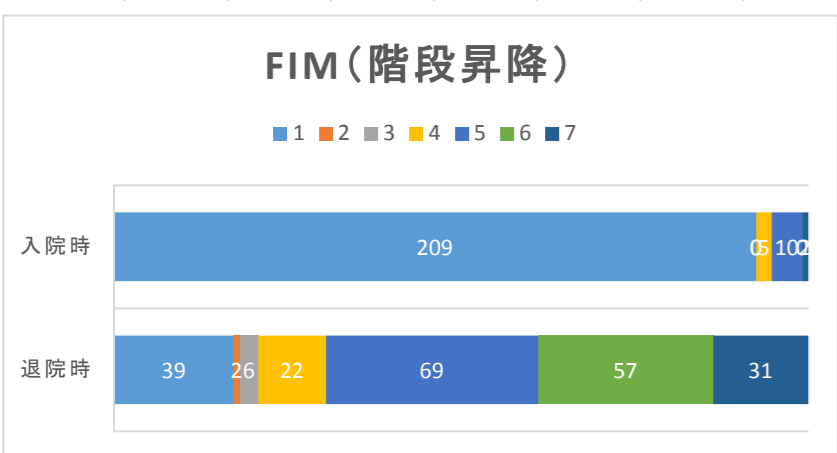
移乗(浴槽)	1	2	3	4	5	6	7
退院時	50	0	4	34	51	37	50
入院時	202	4	3	3	10	2	2



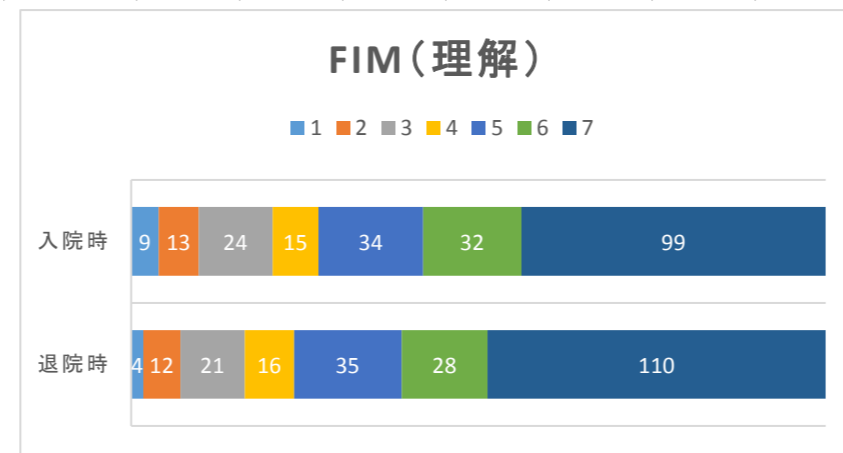
移動	1	2	3	4	5	6	7
退院時	43	0	0	3	47	74	59
入院時	176	0	1	6	25	12	6



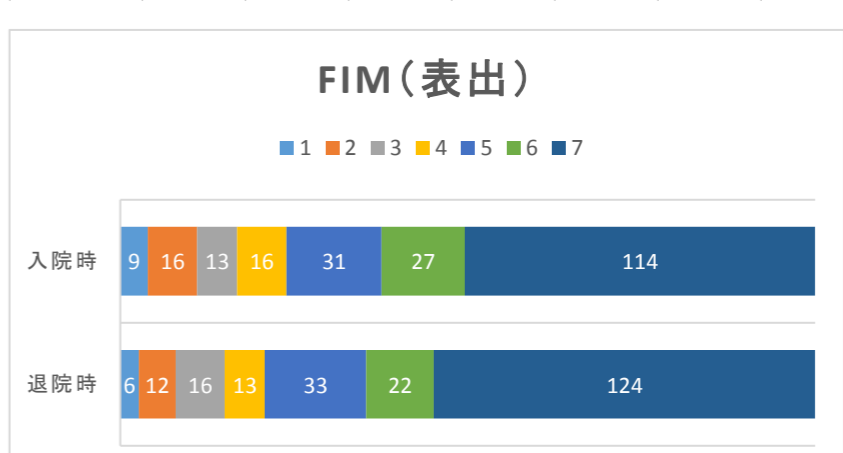
階段昇降	1	2	3	4	5	6	7
退院時	39	2	6	22	69	57	31
入院時	209	0	0	5	10	0	2



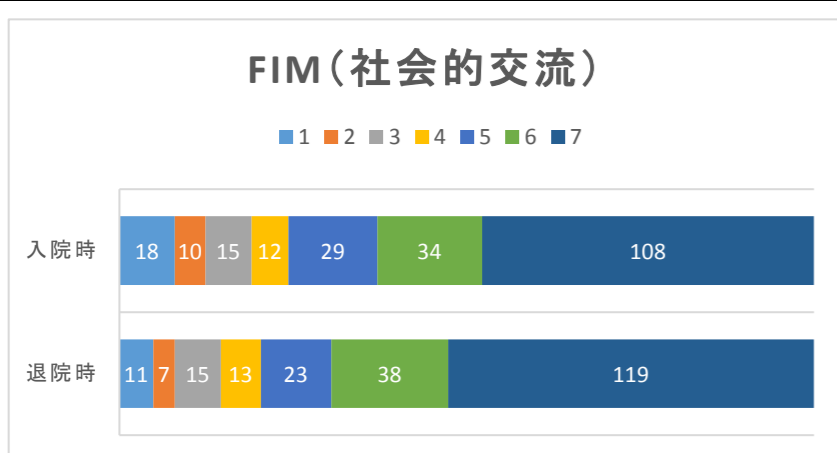
理解	1	2	3	4	5	6	7
退院時	4	12	21	16	35	28	110
入院時	9	13	24	15	34	32	99



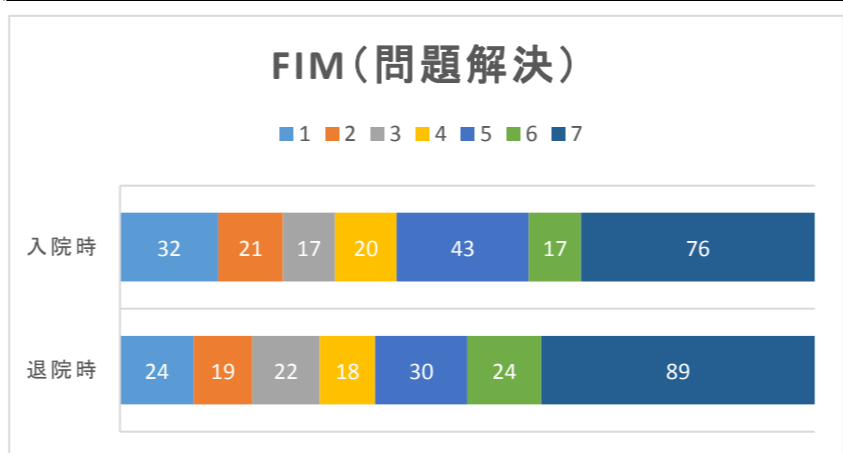
表出	1	2	3	4	5	6	7
退院時	6	12	16	13	33	22	124
入院時	9	16	13	16	31	27	114



社会的交流	1	2	3	4	5	6	7
退院時	11	7	15	13	23	38	119
入院時	18	10	15	12	29	34	108



問題解決	1	2	3	4	5	6	7
退院時	24	19	22	18	30	24	89
入院時	32	21	17	20	43	17	76



記憶	1	2	3	4	5	6	7
退院時	16	26	28	15	24	31	86
入院時	22	28	24	17	26	32	77

