

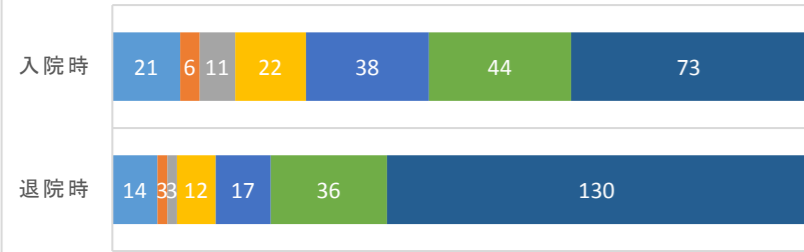
2019年度
回復期病棟入退院時FIM変化

2019年度退院総数 220名
集計除外対象者 5名

食事	1	2	3	4	5	6	7
退院時	14	3	3	12	17	36	130
入院時	21	6	11	22	38	44	73

FIM(食事)

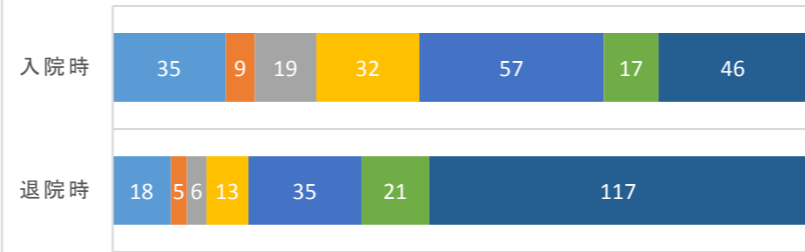
■1 ■2 ■3 ■4 ■5 ■6 ■7



整容	1	2	3	4	5	6	7
退院時	18	5	6	13	35	21	117
入院時	35	9	19	32	57	17	46

FIM(整容)

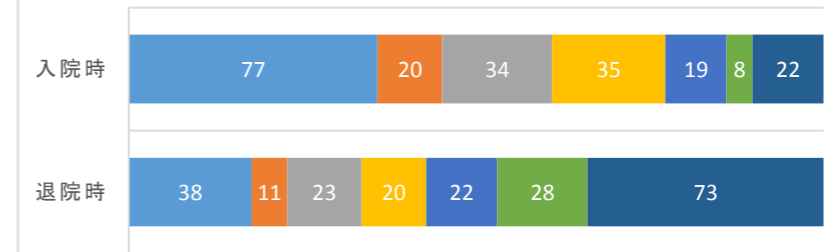
■1 ■2 ■3 ■4 ■5 ■6 ■7



清潔	1	2	3	4	5	6	7
退院時	38	11	23	20	22	28	73
入院時	77	20	34	35	19	8	22

FIM(清潔)

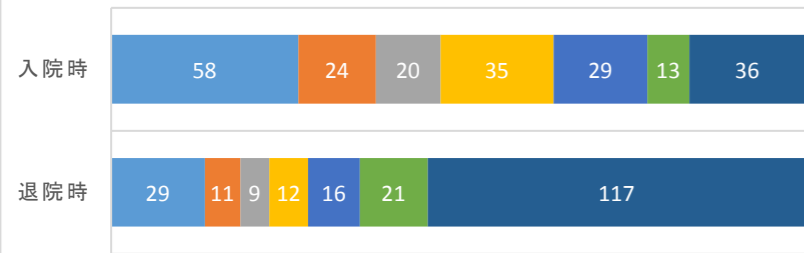
■1 ■2 ■3 ■4 ■5 ■6 ■7



更衣(上)	1	2	3	4	5	6	7
退院時	29	11	9	12	16	21	117
入院時	58	24	20	35	29	13	36

FIM(更衣/上)

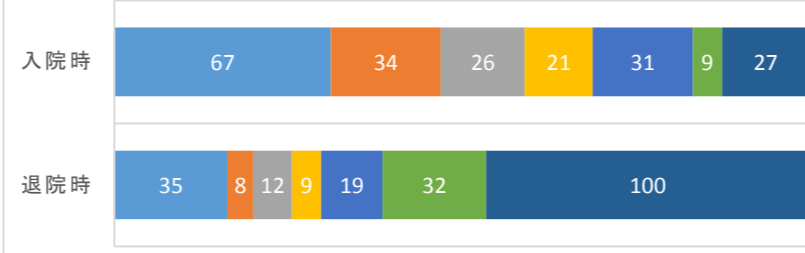
■1 ■2 ■3 ■4 ■5 ■6 ■7



更衣(下)	1	2	3	4	5	6	7
退院時	35	8	12	9	19	32	100
入院時	67	34	26	21	31	9	27

FIM(更衣/下)

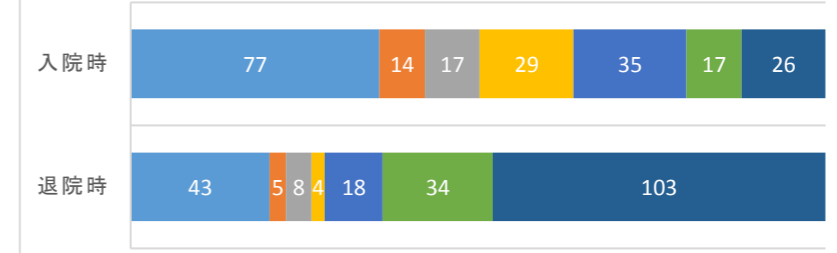
■1 ■2 ■3 ■4 ■5 ■6 ■7



トイレ動作	1	2	3	4	5	6	7
退院時	43	5	8	4	18	34	103
入院時	77	14	17	29	35	17	26

FIM(トイレ動作)

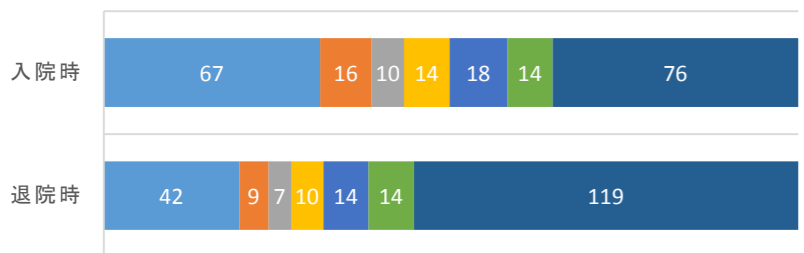
■1 ■2 ■3 ■4 ■5 ■6 ■7



排尿管理	1	2	3	4	5	6	7
退院時	42	9	7	10	14	14	119
入院時	67	16	10	14	18	14	76

FIM(排尿管理)

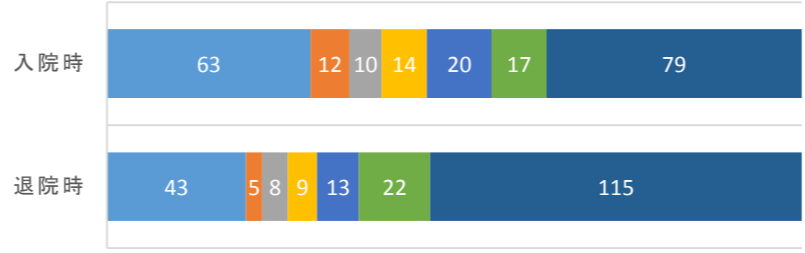
■1 ■2 ■3 ■4 ■5 ■6 ■7



排便管理	1	2	3	4	5	6	7
退院時	43	5	8	9	13	22	115
入院時	63	12	10	14	20	17	79

FIM(排便管理)

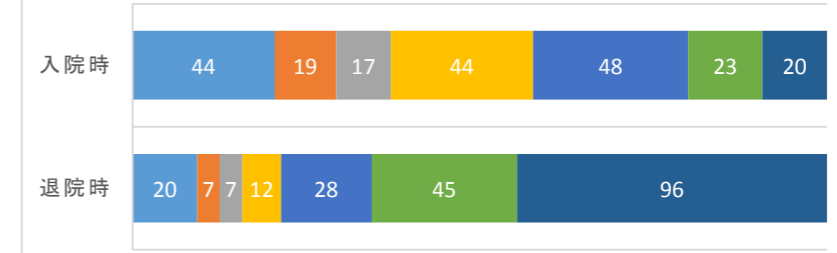
■1 ■2 ■3 ■4 ■5 ■6 ■7



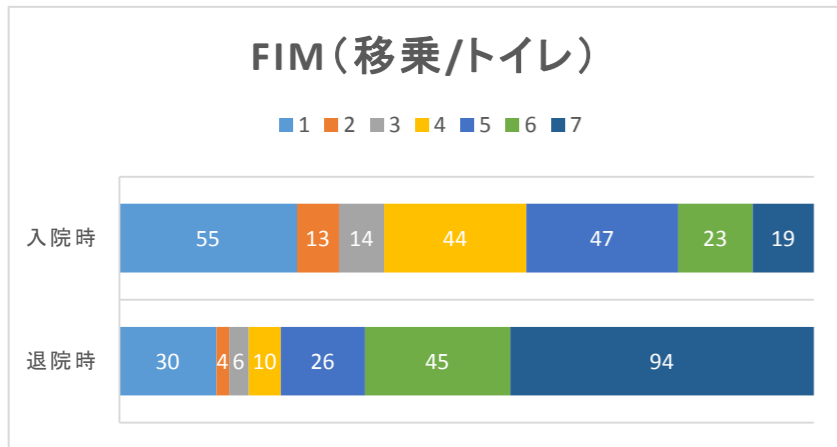
移乗(ベッド等)	1	2	3	4	5	6	7
退院時	20	7	7	12	28	45	96
入院時	44	19	17	44	48	23	20

FIM(移乗/ベッド等)

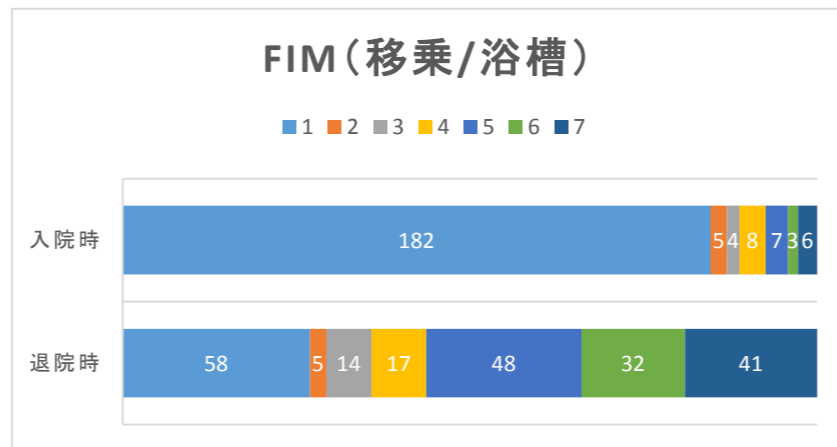
■1 ■2 ■3 ■4 ■5 ■6 ■7



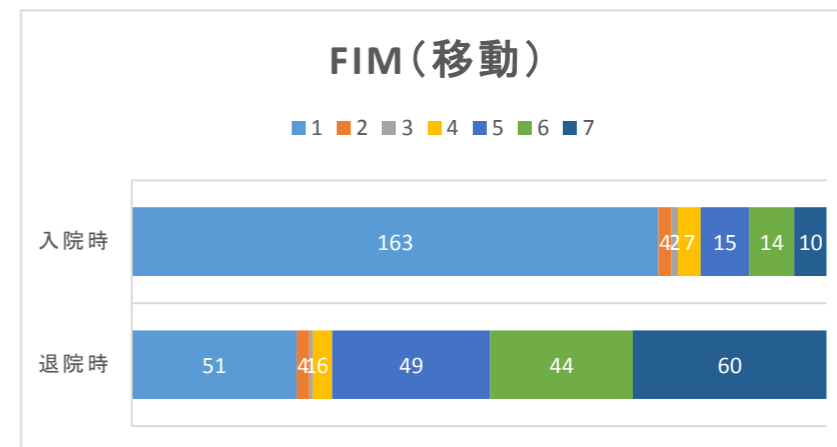
移乗(トイレ)	1	2	3	4	5	6	7
退院時	30	4	6	10	26	45	94
入院時	55	13	14	44	47	23	19



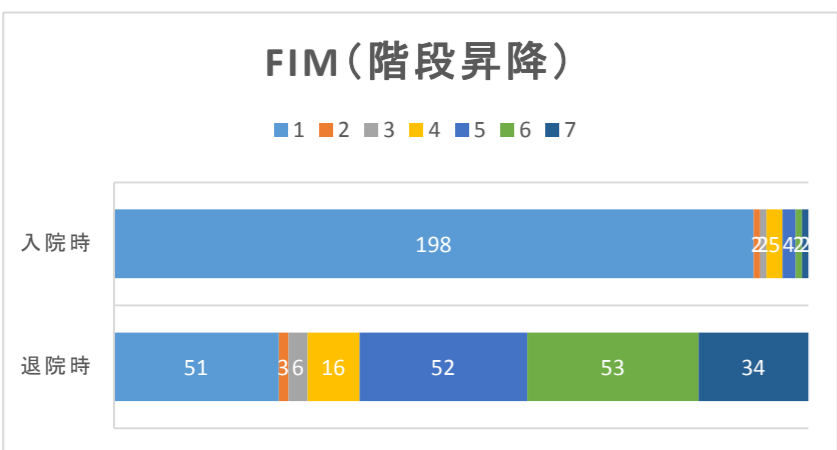
移乗(浴槽)	1	2	3	4	5	6	7
退院時	58	5	14	17	48	32	41
入院時	182	5	4	8	7	3	6



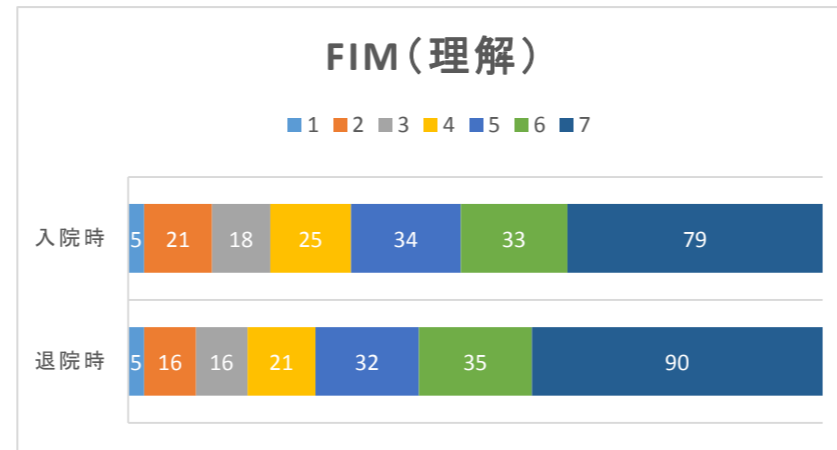
移動	1	2	3	4	5	6	7
退院時	51	4	1	6	49	44	60
入院時	163	4	2	7	15	14	10



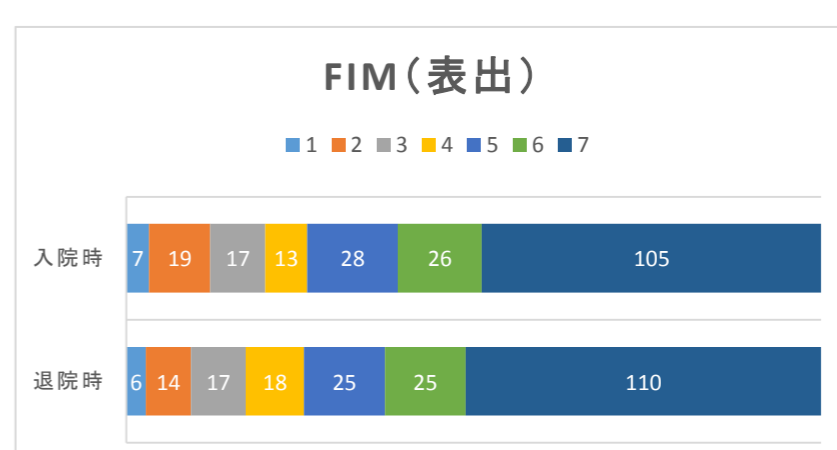
階段昇降	1	2	3	4	5	6	7
退院時	51	3	6	16	52	53	34
入院時	198	2	2	5	4	2	2



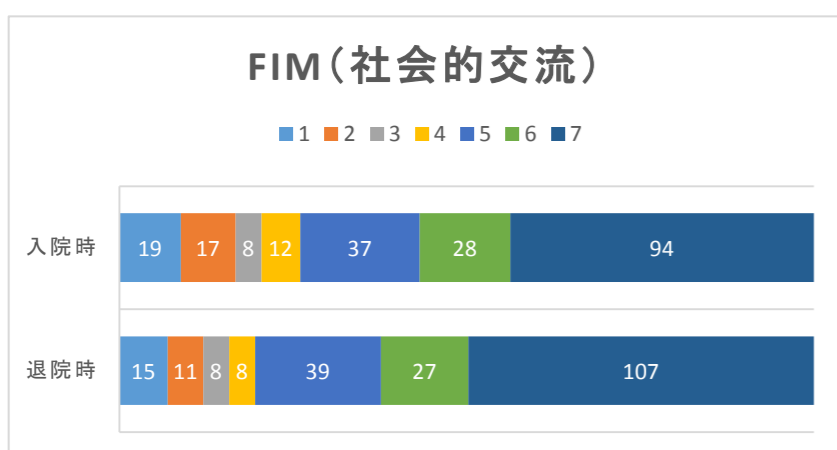
理解	1	2	3	4	5	6	7
退院時	5	16	16	21	32	35	90
入院時	5	21	18	25	34	33	79



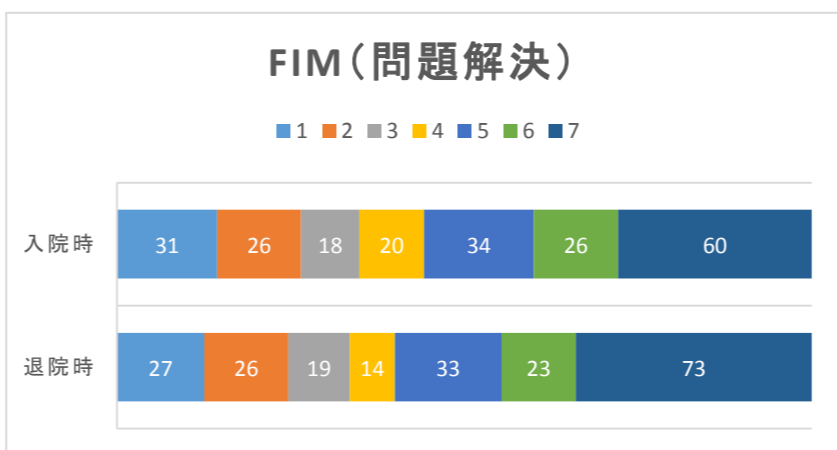
表出	1	2	3	4	5	6	7
退院時	6	14	17	18	25	25	110
入院時	7	19	17	13	28	26	105



社会的交流	1	2	3	4	5	6	7
退院時	15	11	8	8	39	27	107
入院時	19	17	8	12	37	28	94



問題解決	1	2	3	4	5	6	7
退院時	27	26	19	14	33	23	73
入院時	31	26	18	20	34	26	60



記憶	1	2	3	4	5	6	7
退院時	18	29	20	16	26	37	69
入院時	20	29	20	22	29	35	60

