

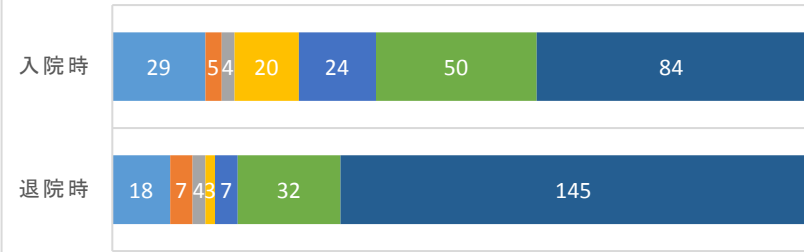
2018年度
回復期病棟入退院時FIM変化

2018年度退院総数 217名
集計除外対象者 1名

食事	1	2	3	4	5	6	7
退院時	18	7	4	3	7	32	145
入院時	29	5	4	20	24	50	84

FIM(食事)

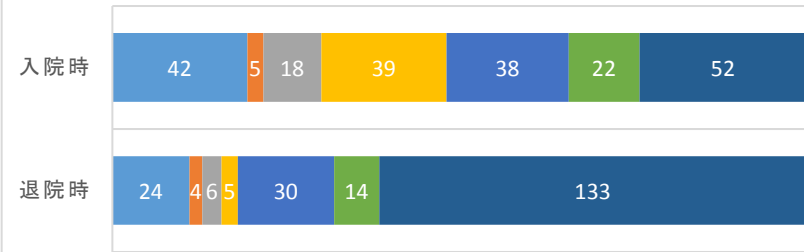
■ 1 ■ 2 ■ 3 ■ 4 ■ 5 ■ 6 ■ 7



整容	1	2	3	4	5	6	7
退院時	24	4	6	5	30	14	133
入院時	42	5	18	39	38	22	52

FIM(整容)

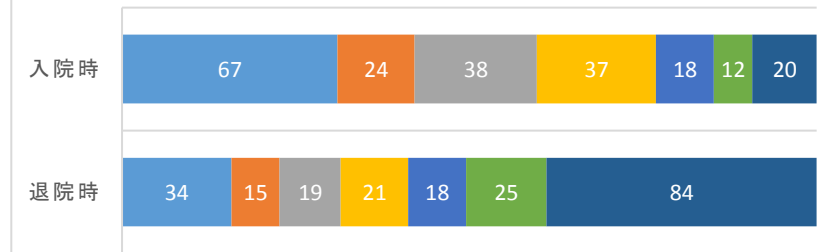
■ 1 ■ 2 ■ 3 ■ 4 ■ 5 ■ 6 ■ 7



清潔	1	2	3	4	5	6	7
退院時	34	15	19	21	18	25	84
入院時	67	24	38	37	18	12	20

FIM(清潔)

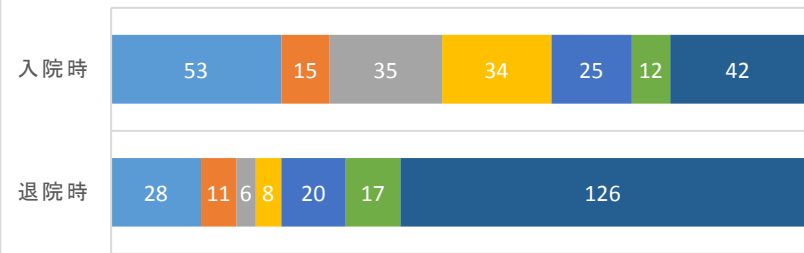
■ 1 ■ 2 ■ 3 ■ 4 ■ 5 ■ 6 ■ 7



更衣(上)	1	2	3	4	5	6	7
退院時	28	11	6	8	20	17	126
入院時	53	15	35	34	25	12	42

FIM(更衣/上)

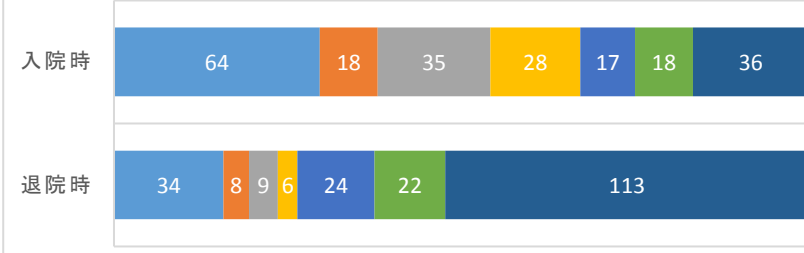
■ 1 ■ 2 ■ 3 ■ 4 ■ 5 ■ 6 ■ 7



更衣(下)	1	2	3	4	5	6	7
退院時	34	8	9	6	24	22	113
入院時	64	18	35	28	17	18	36

FIM(更衣/下)

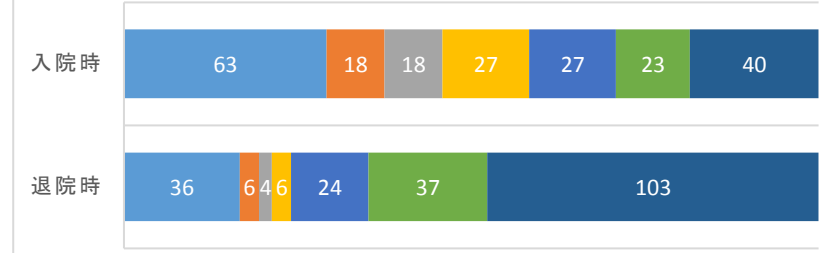
■ 1 ■ 2 ■ 3 ■ 4 ■ 5 ■ 6 ■ 7



トイレ動作	1	2	3	4	5	6	7
退院時	36	6	4	6	24	37	103
入院時	63	18	18	27	27	23	40

FIM(トイレ動作)


■ 1 ■ 2 ■ 3 ■ 4 ■ 5 ■ 6 ■ 7



排尿管理	1	2	3	4	5	6	7
退院時	38	12	9	12	12	20	113
入院時	53	15	17	16	14	22	79

FIM(排尿管理)

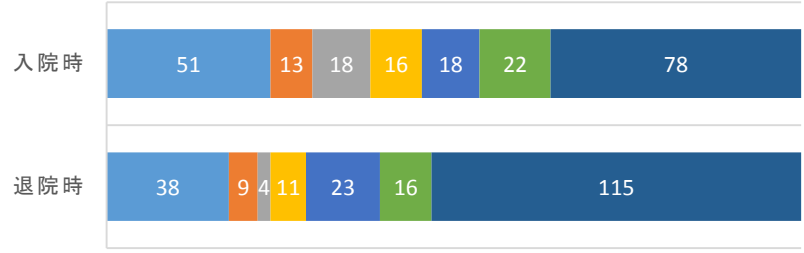
■ 1 ■ 2 ■ 3 ■ 4 ■ 5 ■ 6 ■ 7



排便管理	1	2	3	4	5	6	7
退院時	38	9	4	11	23	16	115
入院時	51	13	18	16	18	22	78

FIM(排便管理)

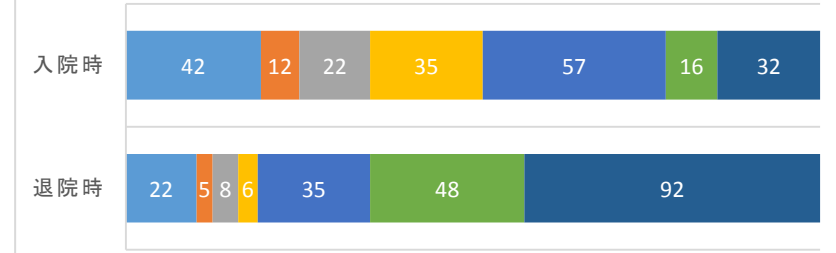
■ 1 ■ 2 ■ 3 ■ 4 ■ 5 ■ 6 ■ 7



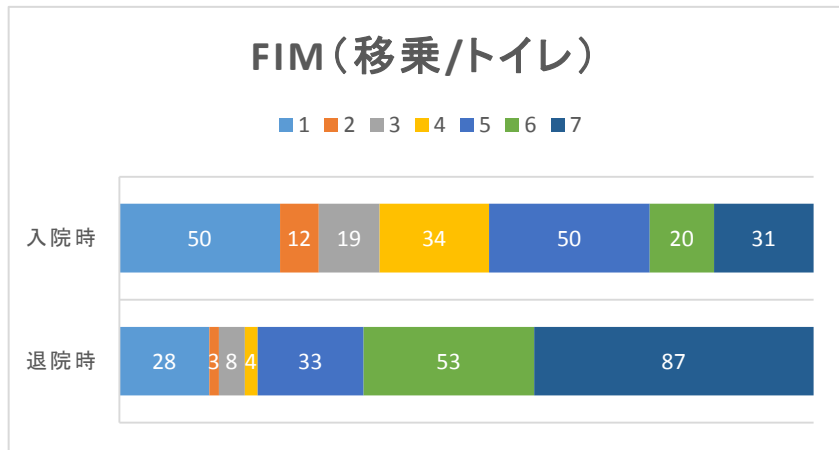
移乗(ベッド等)	1	2	3	4	5	6	7
退院時	22	5	8	6	35	48	92
入院時	42	12	22	35	57	16	32

FIM(移乗/ベッド等)

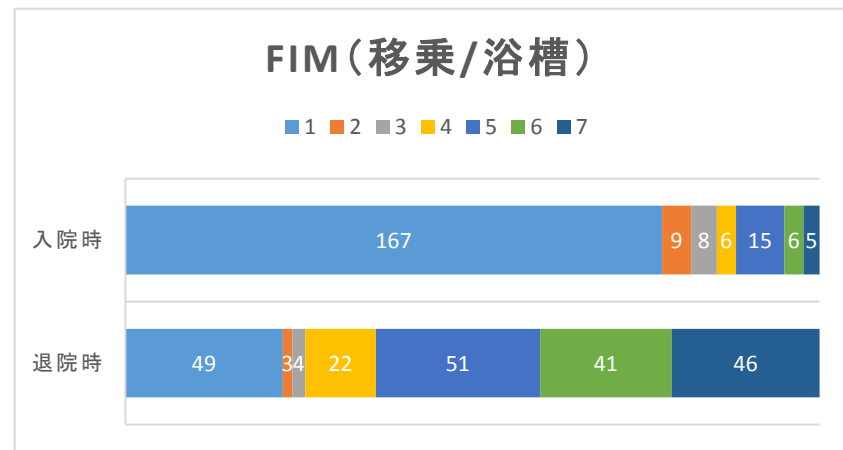
■ 1 ■ 2 ■ 3 ■ 4 ■ 5 ■ 6 ■ 7



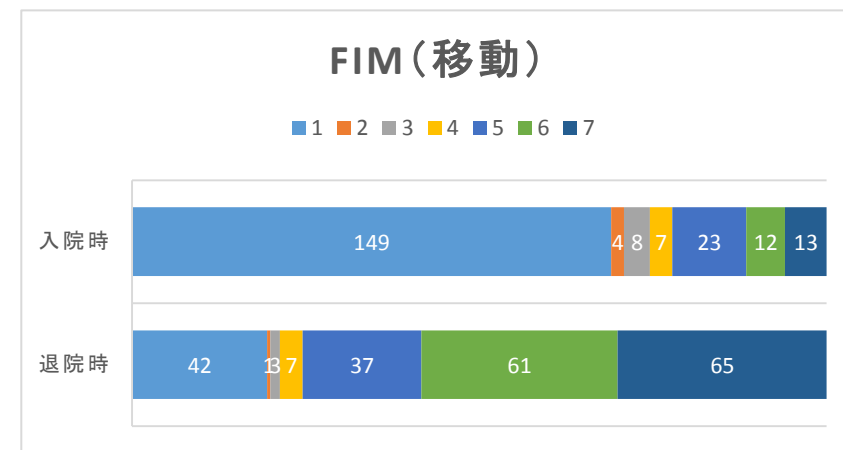
移乗(トイレ)	1	2	3	4	5	6	7
退院時	28	3	8	4	33	53	87
入院時	50	12	19	34	50	20	31



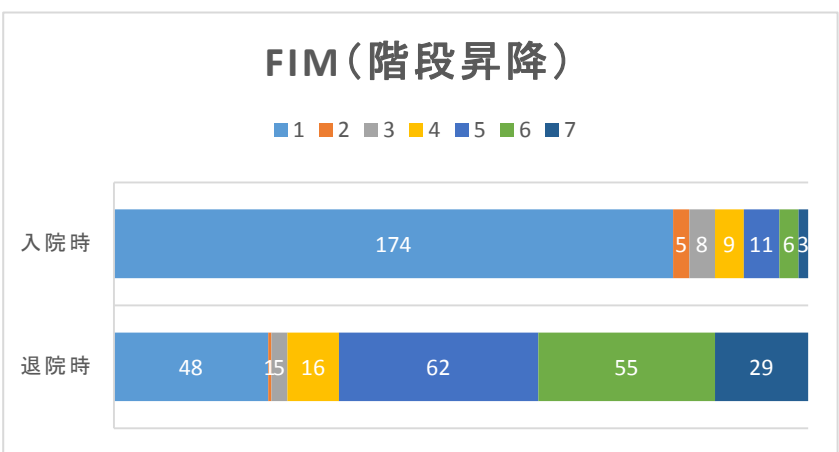
移乗(浴槽)	1	2	3	4	5	6	7
退院時	49	3	4	22	51	41	46
入院時	167	9	8	6	15	6	5



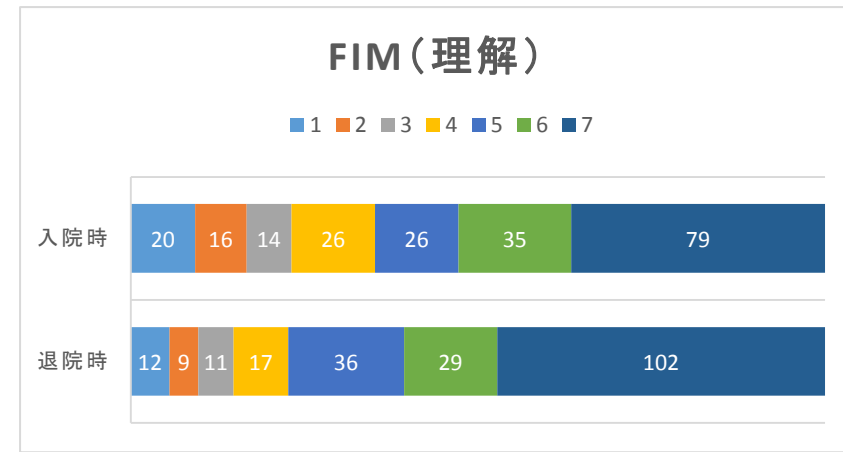
移動	1	2	3	4	5	6	7
退院時	42	1	3	7	37	61	65
入院時	149	4	8	7	23	12	13



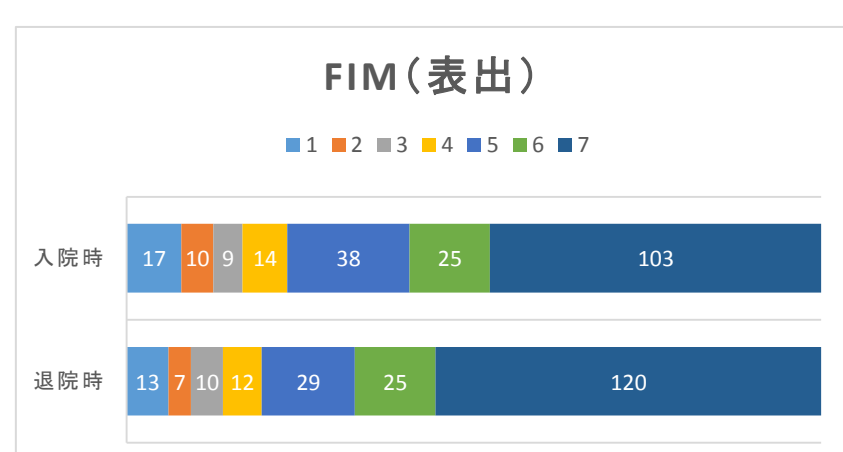
階段昇降	1	2	3	4	5	6	7
退院時	48	1	5	16	62	55	29
入院時	174	5	8	9	11	6	3



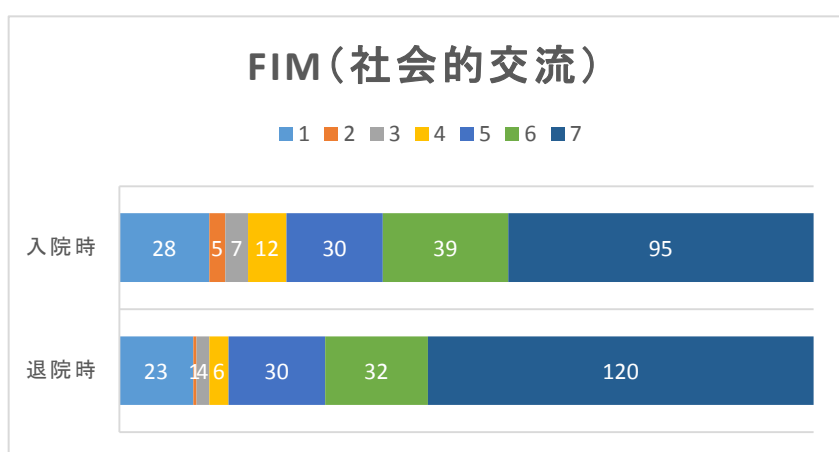
理解	1	2	3	4	5	6	7
退院時	12	9	11	17	36	29	102
入院時	20	16	14	26	26	35	79



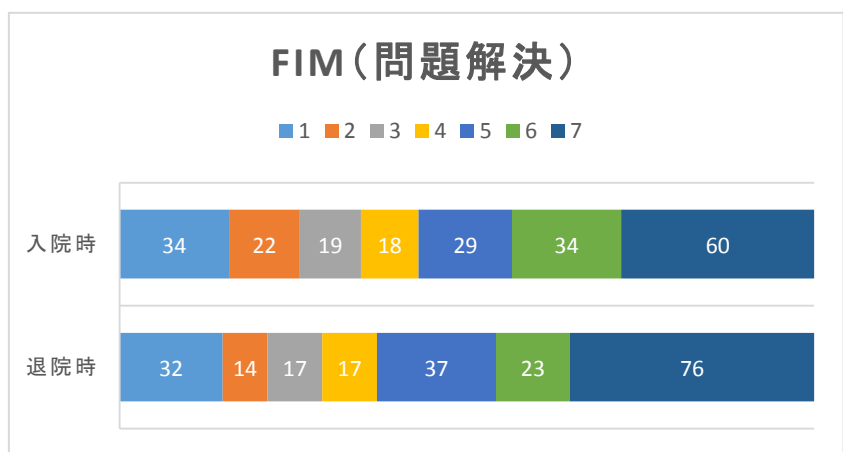
表出	1	2	3	4	5	6	7
退院時	13	7	10	12	29	25	120
入院時	17	10	9	14	38	25	103



社会的交流	1	2	3	4	5	6	7
退院時	23	1	4	6	30	32	120
入院時	28	5	7	12	30	39	95



問題解決	1	2	3	4	5	6	7
退院時	32	14	17	17	37	23	76
入院時	34	22	19	18	29	34	60



記憶	1	2	3	4	5	6	7
退院時	23	17	25	22	25	20	84
入院時	31	22	16	20	28	27	72

