

2018年度
一般病棟入退院時FIM変化

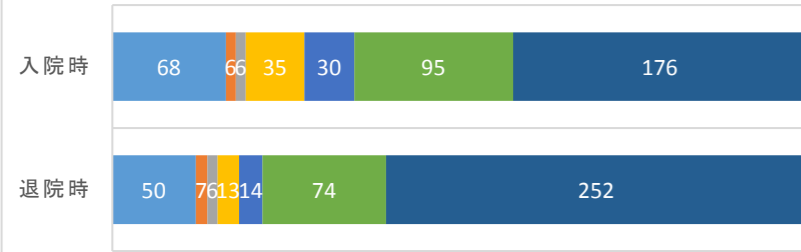
2018年度退院総数
集計除外対象者

443名
27名

食事	1	2	3	4	5	6	7
退院時	50	7	6	13	14	74	252
入院時	68	6	6	35	30	95	176

FIM(食事)

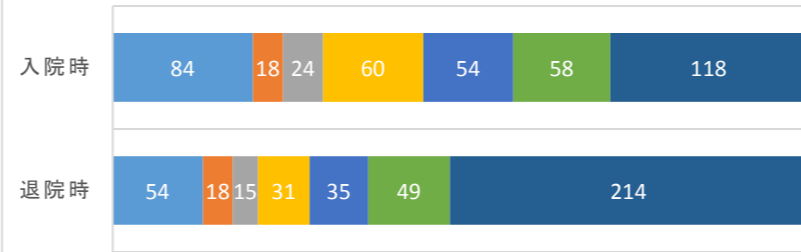
■ 1 ■ 2 ■ 3 ■ 4 ■ 5 ■ 6 ■ 7



整容	1	2	3	4	5	6	7
退院時	54	18	15	31	35	49	214
入院時	84	18	24	60	54	58	118

FIM(整容)

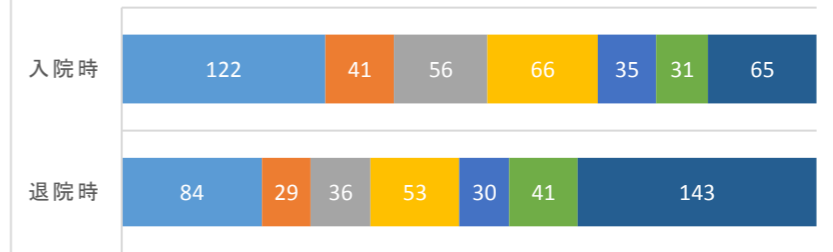
■ 1 ■ 2 ■ 3 ■ 4 ■ 5 ■ 6 ■ 7



清潔	1	2	3	4	5	6	7
退院時	84	29	36	53	30	41	143
入院時	122	41	56	66	35	31	65

FIM(清潔)

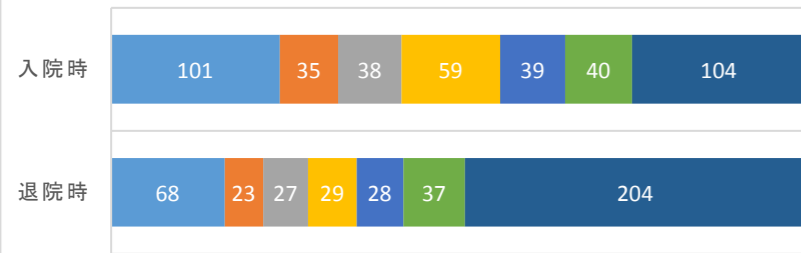
■ 1 ■ 2 ■ 3 ■ 4 ■ 5 ■ 6 ■ 7



更衣(上)	1	2	3	4	5	6	7
退院時	68	23	27	29	28	37	204
入院時	101	35	38	59	39	40	104

FIM(更衣/上)

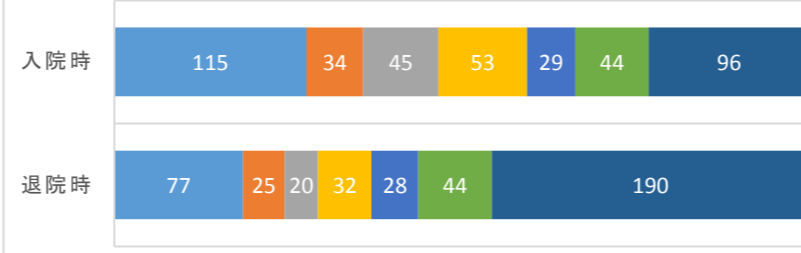
■ 1 ■ 2 ■ 3 ■ 4 ■ 5 ■ 6 ■ 7



更衣(下)	1	2	3	4	5	6	7
退院時	77	25	20	32	28	44	190
入院時	115	34	45	53	29	44	96

FIM(更衣/下)

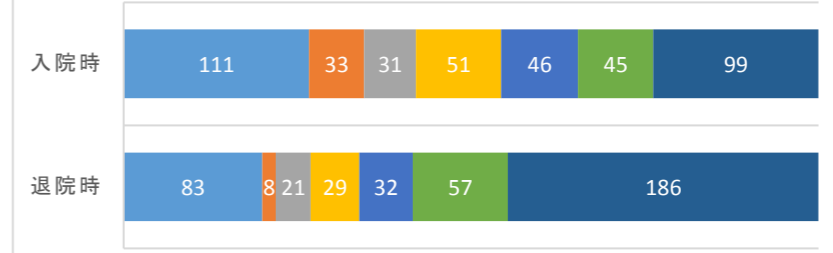
■ 1 ■ 2 ■ 3 ■ 4 ■ 5 ■ 6 ■ 7



トイレ動作	1	2	3	4	5	6	7
退院時	83	8	21	29	32	57	186
入院時	111	33	31	51	46	45	99

FIM(トイレ動作)

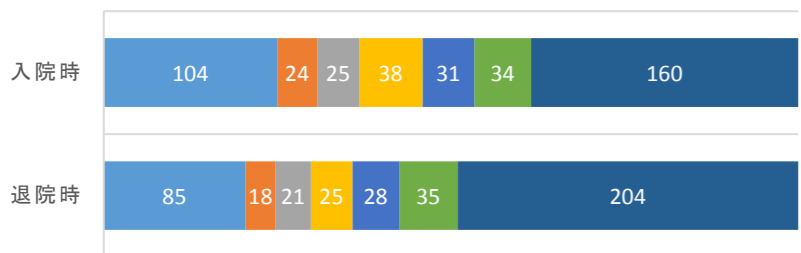
■ 1 ■ 2 ■ 3 ■ 4 ■ 5 ■ 6 ■ 7



排尿管理	1	2	3	4	5	6	7
退院時	85	18	21	25	28	35	204
入院時	104	24	25	38	31	34	160

FIM(排尿管理)

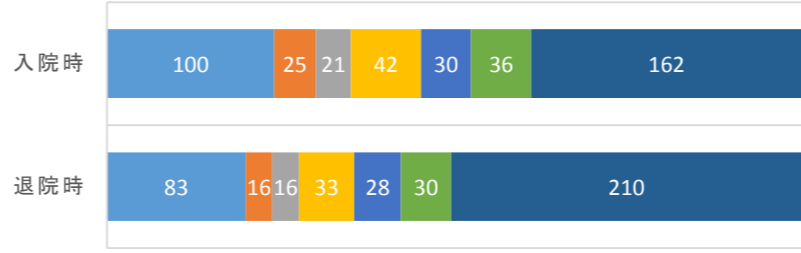
■ 1 ■ 2 ■ 3 ■ 4 ■ 5 ■ 6 ■ 7



排便管理	1	2	3	4	5	6	7
退院時	83	16	16	33	28	30	210
入院時	100	25	21	42	30	36	162

FIM(排便管理)

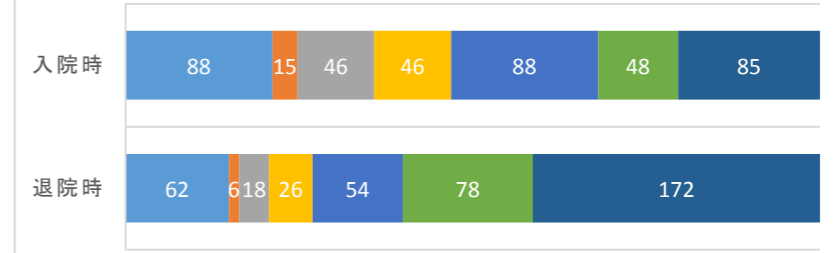
■ 1 ■ 2 ■ 3 ■ 4 ■ 5 ■ 6 ■ 7



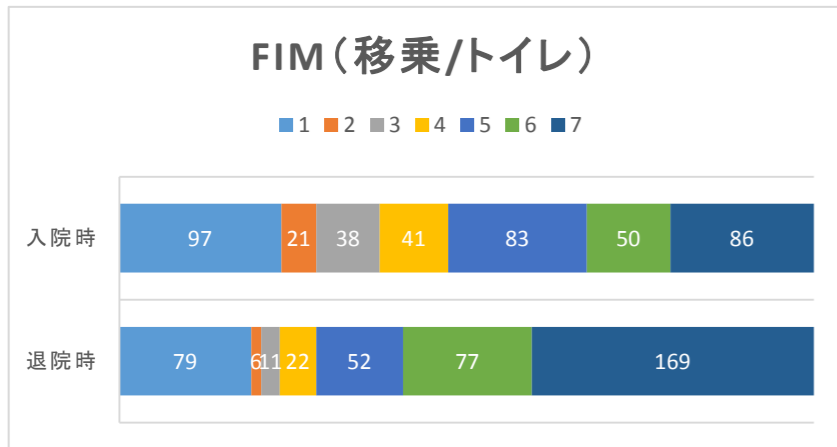
移乗(ベッド等)	1	2	3	4	5	6	7
退院時	62	6	18	26	54	78	172
入院時	88	15	46	46	88	48	85

FIM(移乗/ベッド等)

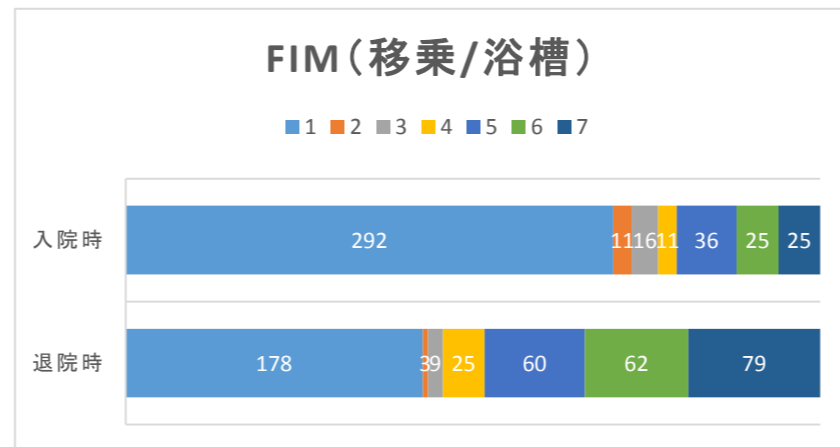
■ 1 ■ 2 ■ 3 ■ 4 ■ 5 ■ 6 ■ 7



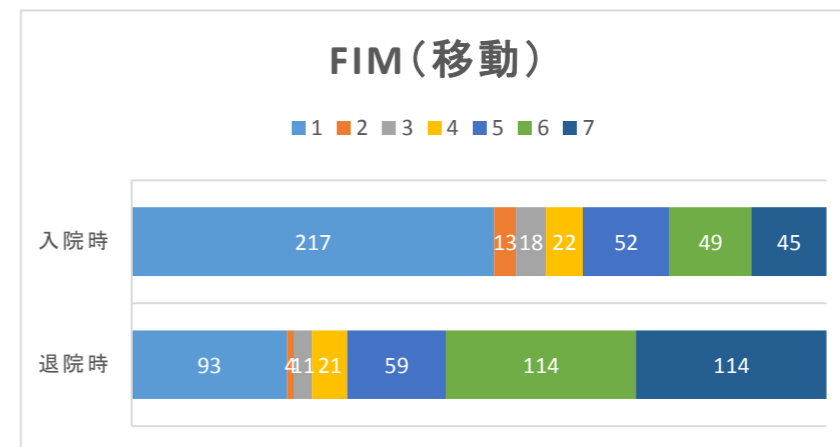
移乗(トイレ)	1	2	3	4	5	6	7
退院時	79	6	11	22	52	77	169
入院時	97	21	38	41	83	50	86



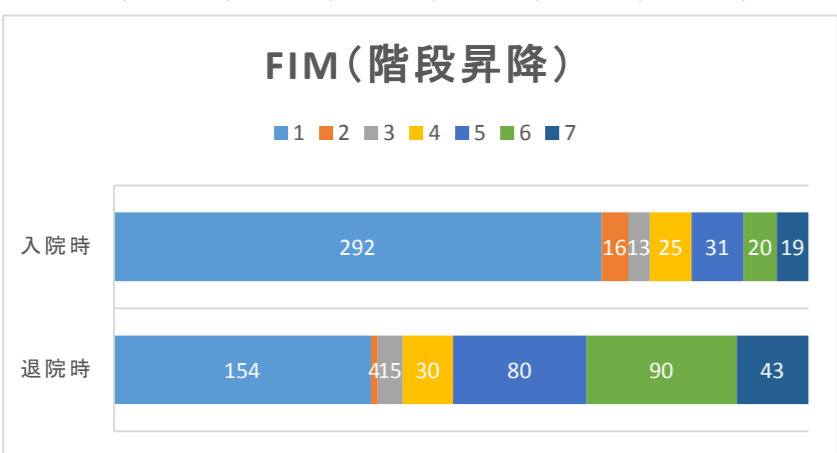
移乗(浴槽)	1	2	3	4	5	6	7
退院時	178	3	9	25	60	62	79
入院時	292	11	16	11	36	25	25



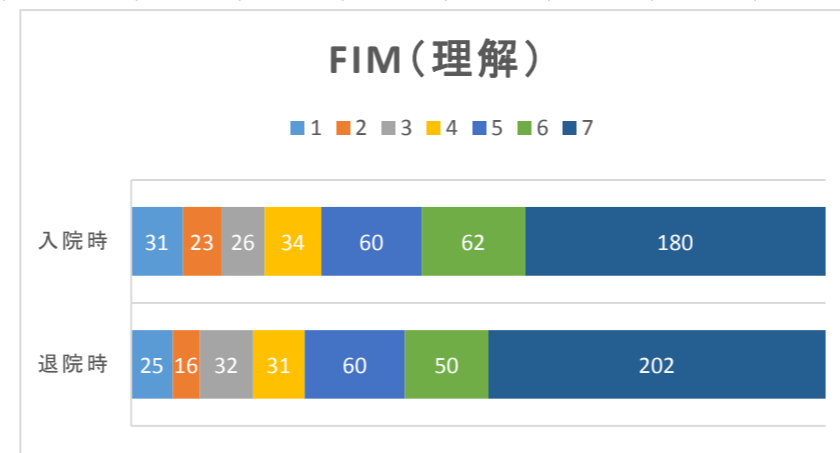
移動	1	2	3	4	5	6	7
退院時	93	4	11	21	59	114	114
入院時	217	13	18	22	52	49	45



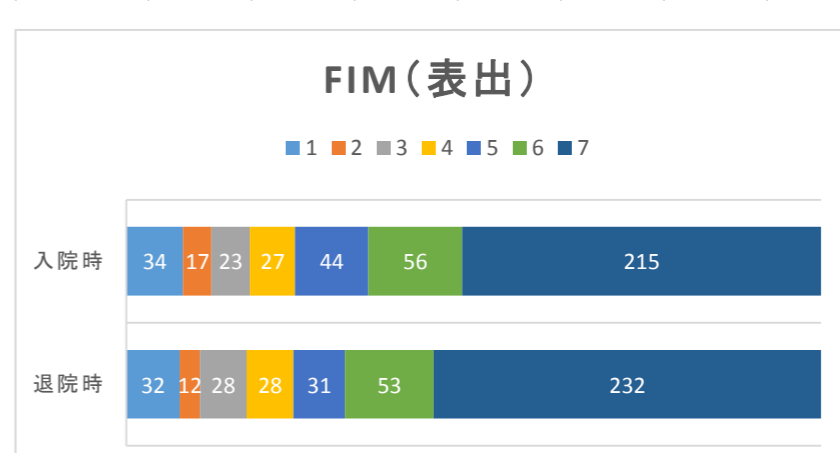
階段昇降	1	2	3	4	5	6	7
退院時	154	4	15	30	80	90	43
入院時	292	16	13	25	31	20	19



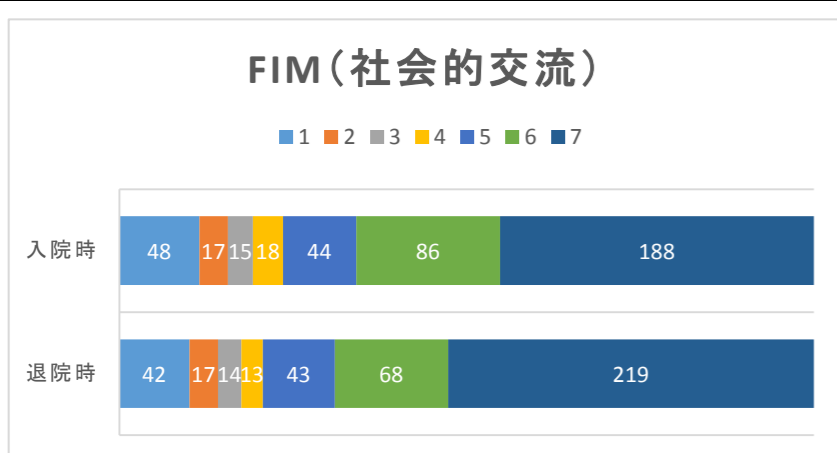
理解	1	2	3	4	5	6	7
退院時	25	16	32	31	60	50	202
入院時	31	23	26	34	60	62	180



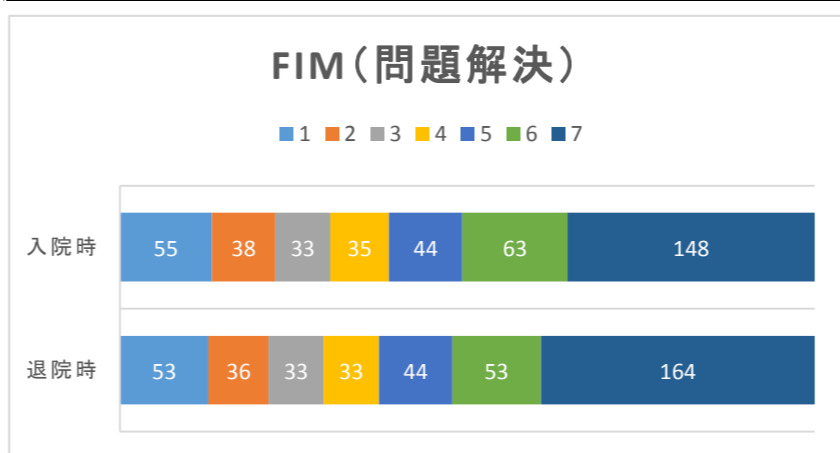
表出	1	2	3	4	5	6	7
退院時	32	12	28	28	31	53	232
入院時	34	17	23	27	44	56	215



社会的交流	1	2	3	4	5	6	7
退院時	42	17	14	13	43	68	219
入院時	48	17	15	18	44	86	188



問題解決	1	2	3	4	5	6	7
退院時	53	36	33	33	44	53	164
入院時	55	38	33	35	44	63	148



記憶	1	2	3	4	5	6	7
退院時	44	33	45	41	33	47	173
入院時	50	32	35	43	43	55	158

