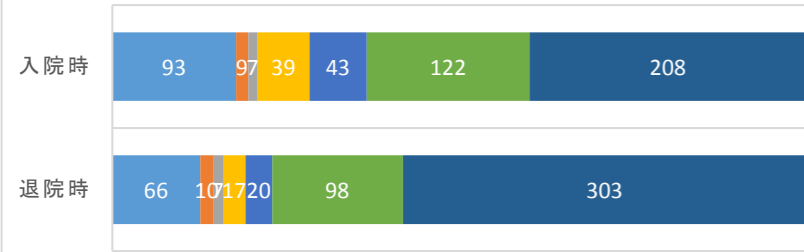


2018年度 2018年度退院総数 553名
 病院入退院時FIM変化 集計除外対象者 31名

食事	1	2	3	4	5	6	7
退院時	66	10	7	17	20	98	303
入院時	93	9	7	39	43	122	208

FIM(食事)

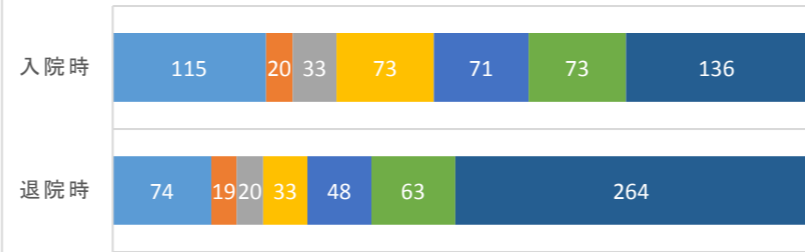
■1 ■2 ■3 ■4 ■5 ■6 ■7



整容	1	2	3	4	5	6	7
退院時	74	19	20	33	48	63	264
入院時	115	20	33	73	71	73	136

FIM(整容)

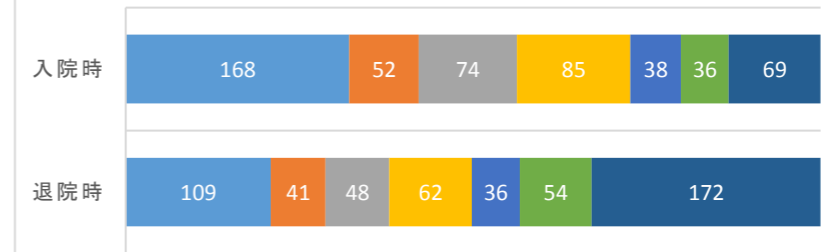
■1 ■2 ■3 ■4 ■5 ■6 ■7



清潔	1	2	3	4	5	6	7
退院時	109	41	48	62	36	54	172
入院時	168	52	74	85	38	36	69

FIM(清潔)

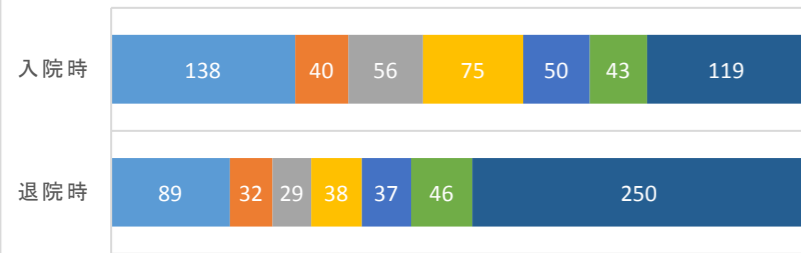
■1 ■2 ■3 ■4 ■5 ■6 ■7



更衣(上)	1	2	3	4	5	6	7
退院時	89	32	29	38	37	46	250
入院時	138	40	56	75	50	43	119

FIM(更衣/上)

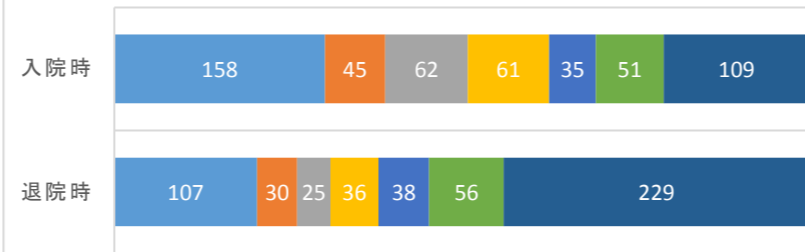
■1 ■2 ■3 ■4 ■5 ■6 ■7



更衣(下)	1	2	3	4	5	6	7
退院時	107	30	25	36	38	56	229
入院時	158	45	62	61	35	51	109

FIM(更衣/下)

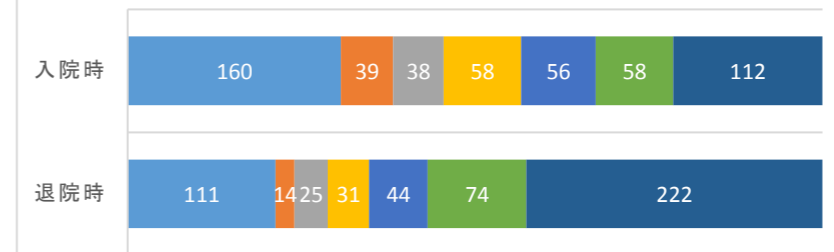
■1 ■2 ■3 ■4 ■5 ■6 ■7



トイレ動作	1	2	3	4	5	6	7
退院時	111	14	25	31	44	74	222
入院時	160	39	38	58	56	58	112

FIM(トイレ動作)

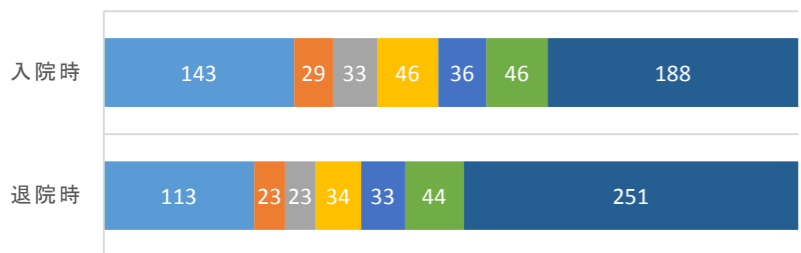
■1 ■2 ■3 ■4 ■5 ■6 ■7



排尿管理	1	2	3	4	5	6	7
退院時	113	23	23	34	33	44	251
入院時	143	29	33	46	36	46	188

FIM(排尿管理)

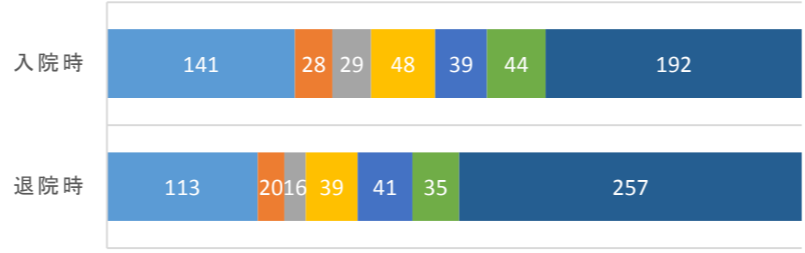
■1 ■2 ■3 ■4 ■5 ■6 ■7



排便管理	1	2	3	4	5	6	7
退院時	113	20	16	39	41	35	257
入院時	141	28	29	48	39	44	192

FIM(排便管理)

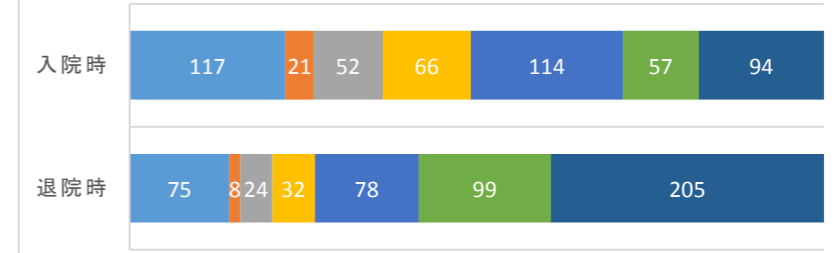
■1 ■2 ■3 ■4 ■5 ■6 ■7



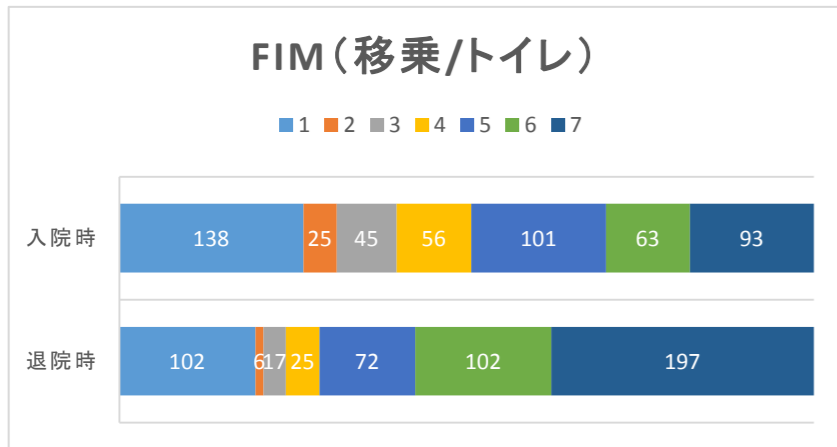
移乗(ベッド等)	1	2	3	4	5	6	7
退院時	75	8	24	32	78	99	205
入院時	117	21	52	66	114	57	94

FIM(移乗/ベッド等)

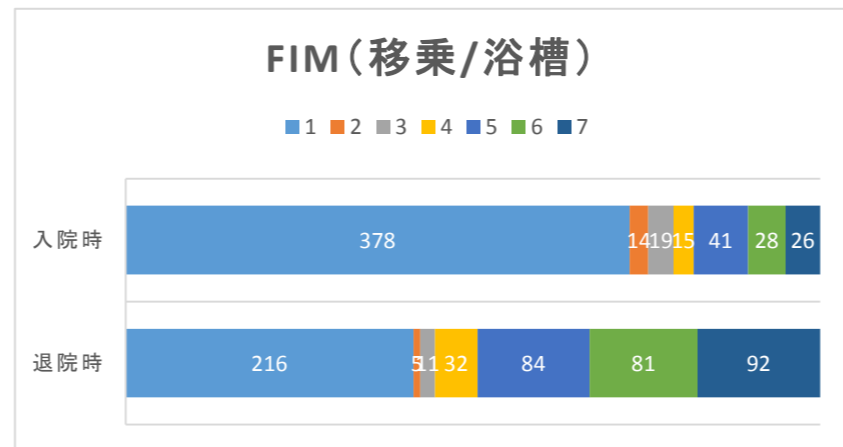
■1 ■2 ■3 ■4 ■5 ■6 ■7



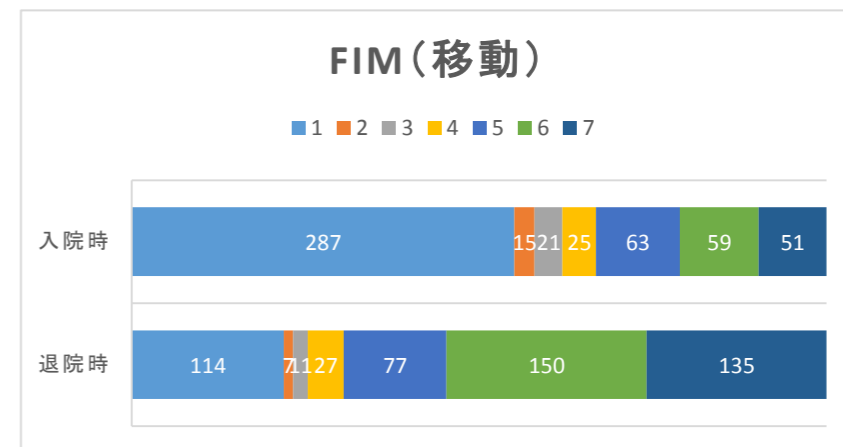
移乗(トイレ)	1	2	3	4	5	6	7
退院時	102	6	17	25	72	102	197
入院時	138	25	45	56	101	63	93



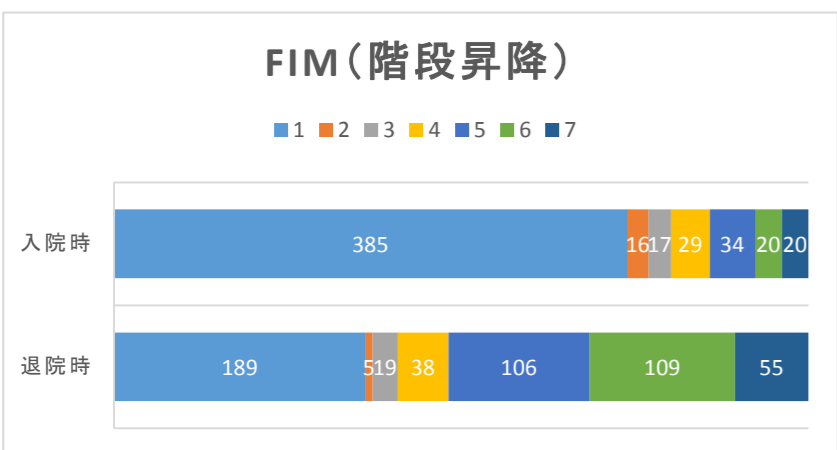
移乗(浴槽)	1	2	3	4	5	6	7
退院時	216	5	11	32	84	81	92
入院時	378	14	19	15	41	28	26



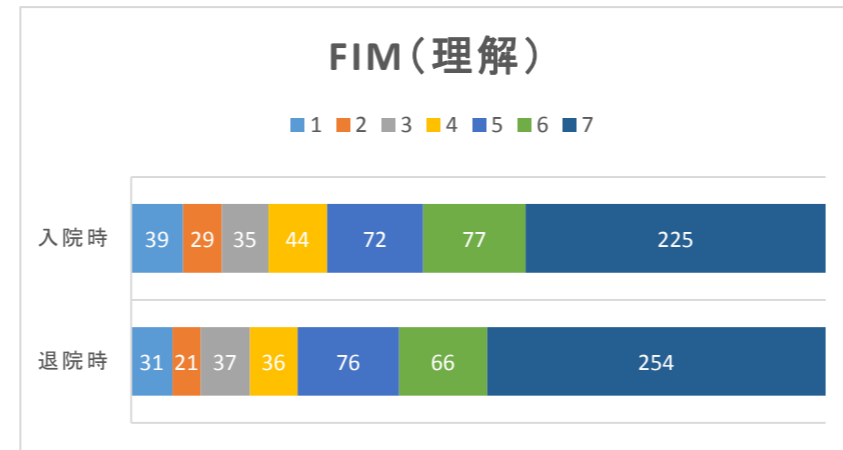
移動	1	2	3	4	5	6	7
退院時	114	7	11	27	77	150	135
入院時	287	15	21	25	63	59	51



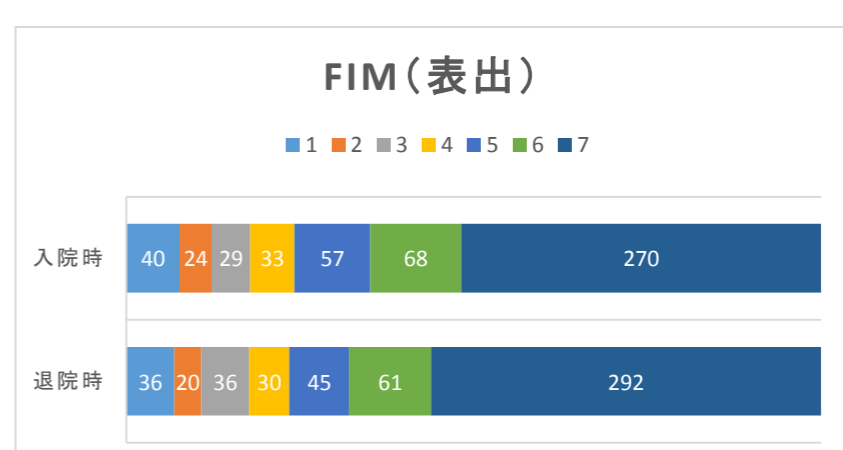
階段昇降	1	2	3	4	5	6	7
退院時	189	5	19	38	106	109	55
入院時	385	16	17	29	34	20	20



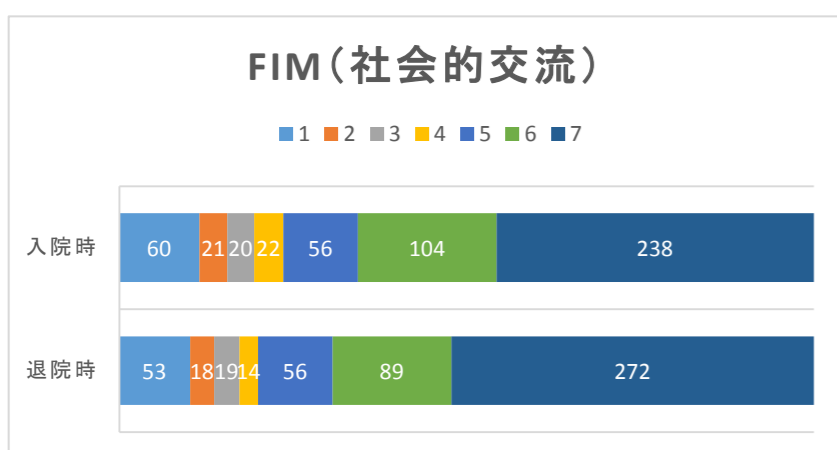
理解	1	2	3	4	5	6	7
退院時	31	21	37	36	76	66	254
入院時	39	29	35	44	72	77	225



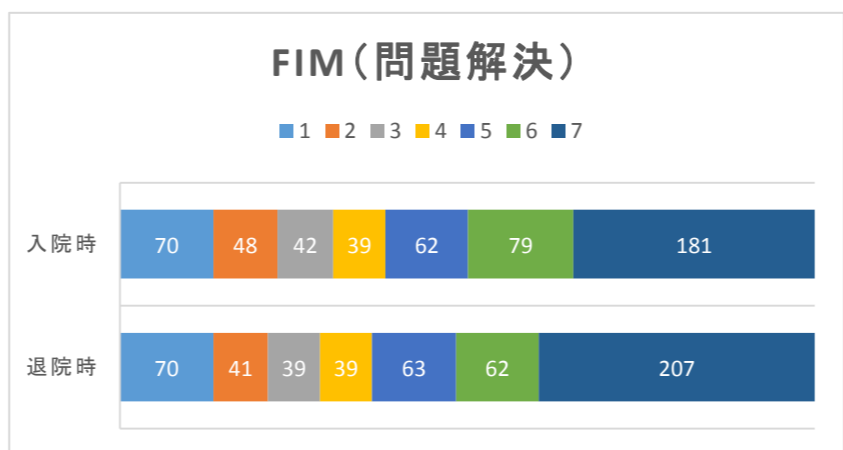
表出	1	2	3	4	5	6	7
退院時	36	20	36	30	45	61	292
入院時	40	24	29	33	57	68	270



社会的交流	1	2	3	4	5	6	7
退院時	53	18	19	14	56	89	272
入院時	60	21	20	22	56	104	238



問題解決	1	2	3	4	5	6	7
退院時	70	41	39	39	63	62	207
入院時	70	48	42	39	62	79	181



記憶	1	2	3	4	5	6	7
退院時	55	42	53	49	48	56	218
入院時	61	45	41	50	58	67	199

